

Den 8. februar 2023

Resultat før skat på 604 mio. kr. og en forrentning af egenkapitalen på 10,7% p.a.

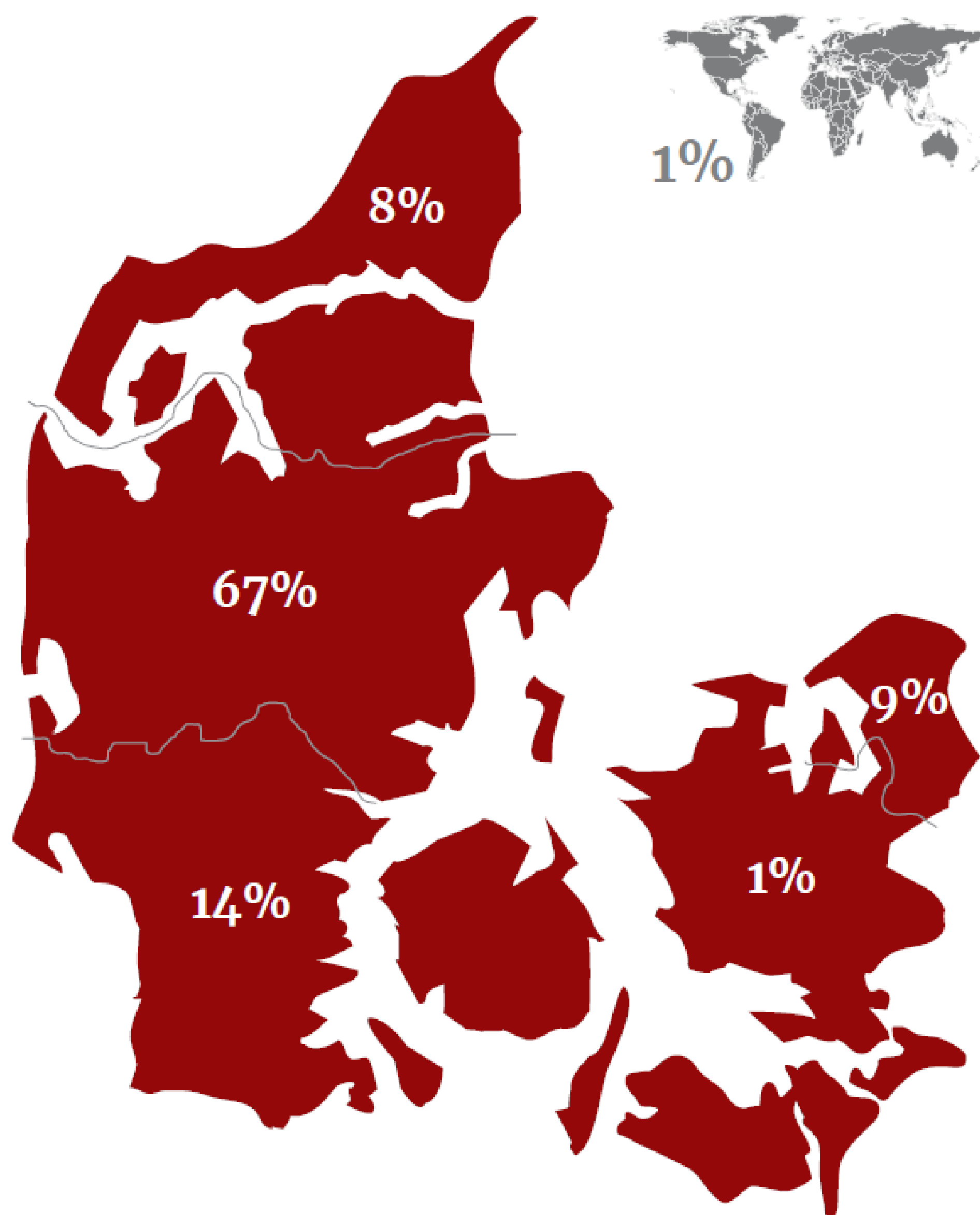
Præsentation af Vestjysk Banks resultater for 2022
v/ Jan Ulsø Madsen, CEO

Executive summary for 2022

- Et resultat før skat på 604 mio. kr. (650 mio. kr. i 2021).
- Forrentning af egenkapitalen før skat på 10,7% p.a. og 9,6% p.a. efter skat (finansielt mål er mindst 9,0%).
- Netto rente- og gebyrindtægter udgør 1.547 mio. kr., hvilket er tilfredsstillende og 125 mio. kr. bedre end i 2021.
- Kursværdien af bankens egenbeholdning af obligationer er negativt påvirket af det stigende renteniveau i markedet. Kursreguleringer har i alt påvirket resultatet negativt med 151 mio. kr. mod et positivt resultat på 108 mio. kr. i 2021.
- Basisindtægter udgør 1.427 mio. kr. (1.538 mio. kr. i 2021).
- Omkostningsprocenten er 64,9 (finansielt mål er 55% eller lavere). Omkostningsprocenten eksklusive kursreguleringer og engangsposter i forbindelse med fusionen med Den Jyske Sparekasse er 58,7 mod 65,3 i 2021.
- Et basisresultat før nedskrivninger på 499 mio. kr. (604 mio. kr. i 2021).
- Nettoudlånet er 16,6 mia. kr. mod 16,8 mia. kr. ultimo 2021.
- Nedskrivninger på udlån og tilgodehavender m.v. i form af nettotilbageførsel udgør 101 mio. kr. (20 mio. kr. i 2021). Banken har i 2022 øget det ledelsesmæssige skøn, som følge af den økonomiske usikkerhed, med 55 mio. kr. til 380 mio. kr.
- Tilfredsstillende udvikling i kvaliteten af bankens udlånsportefølje.
- Egentlig kernekapitalprocent på 19,5 (finansielt mål er 15,5% eller mere).
- NEP-kapitalprocenten er på 29,1, og det individuelle solvensbehov inklusive nugældende buffere og NEP-tillæg er på 18,7%, svarende til en overdækning på 10,4 %-point eller 2,3 mia. kr.
- Banken har pr. 31. december 2022 en LCR brøk på 290% og en NSFR-ratio på 142%.

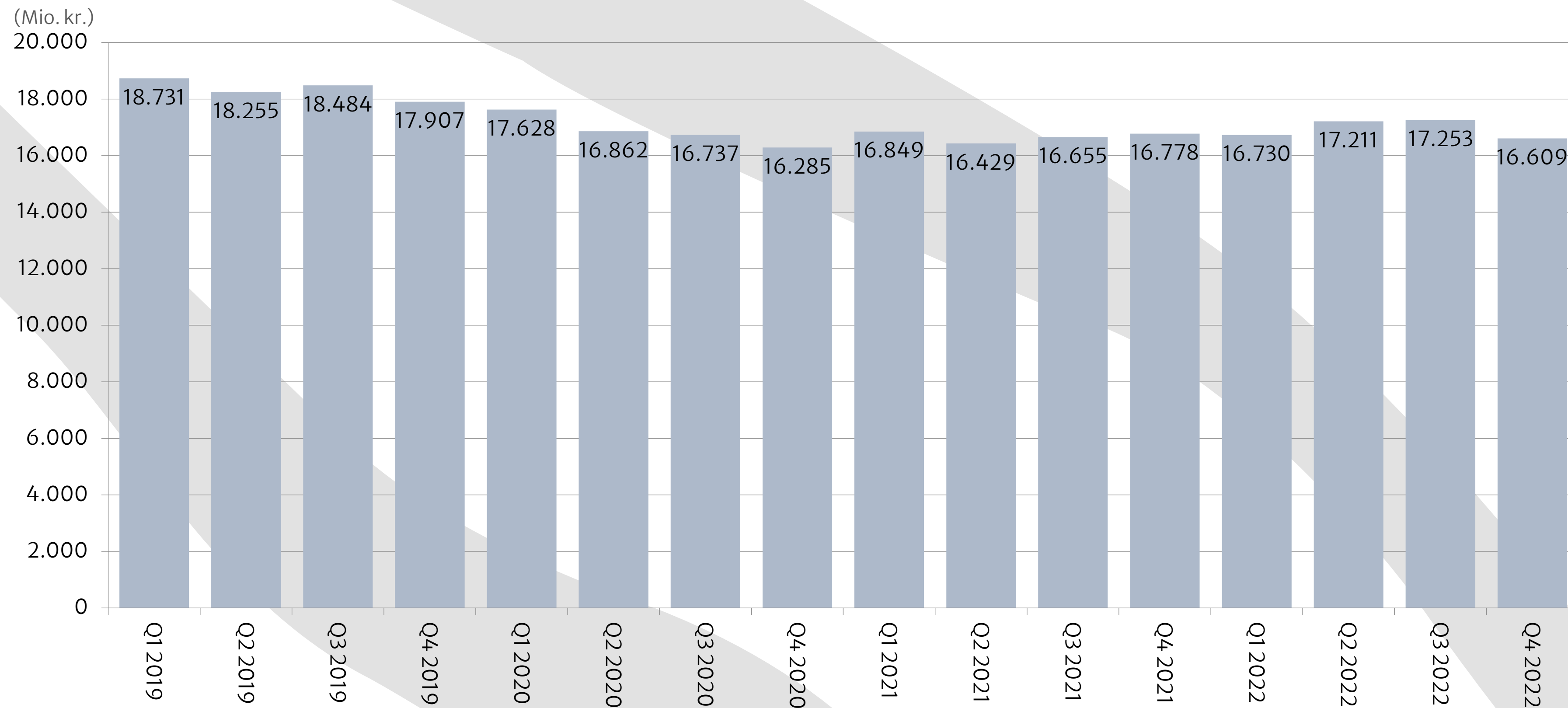
Hovedpunkter i resultatopgørelsen (2021 excl. engangsposter ved fusionen)

Mio. kr.	Q4 2022	Q4 2021	Index	Året 2022	Året 2021	Index
Renteindtægter	277	200	139	850	769	111
Renteudgifter	30	-11		9	-38	
Netto renteindtægter	247	211	117	841	807	104
Netto gebyrindtægter	167	158	106	684	601	114
Kursreguleringer og udbytte	51	32	159	-129	121	
Andre driftsindtægter	13	0		31	9	344
Basisindtægter	478	401	119	1.427	1.538	93
Lønomskostninger m.v.	216	247	87	887	904	98
Andre driftsudgifter m.v.	15	5	300	41	30	137
Omkostninger i alt	231	252	92	928	934	99
Basisresultat før nedskrivninger	247	149	166	499	604	83
Nedskrivninger på udlån m.v.	-28	32		-101	-20	
Resultat af associerede selskaber	-2	2		4	20	20
Resultat før skat	273	119	229	604	644	94
Skat	17	-114		61	-81	
Resultat efter skat	256	233	110	543	725	75



Geografisk fordeling af bankudlånet

Bankudlånet

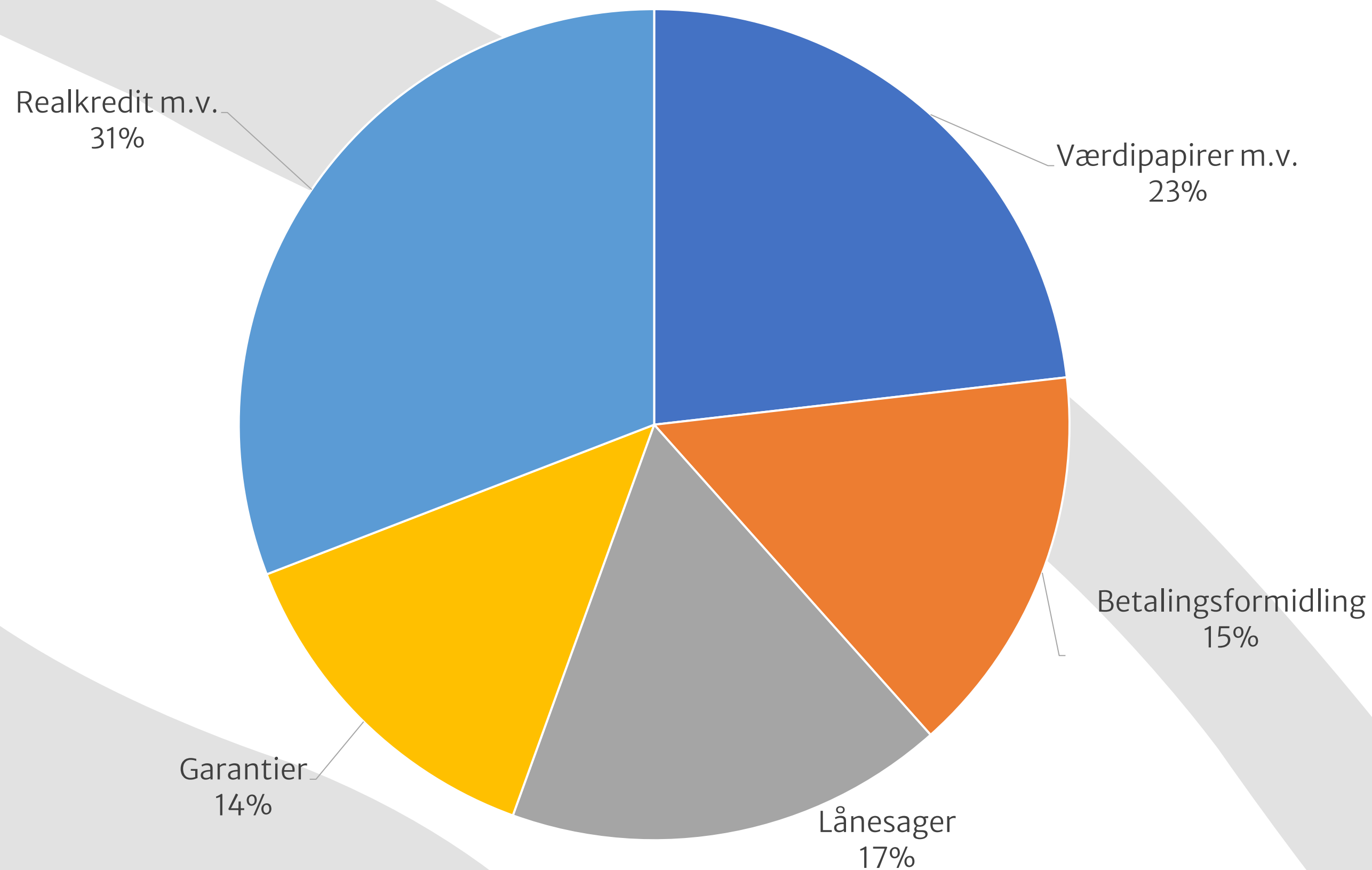


Forretningsomfang

	31.12.2022 mio. kr.	31.12.2021 mio. kr.	Udvikling
Udlån, netto	16.609	16.778	-1,0%
Indlån	24.973	26.024	-4,0%
Puljer	7.909	9.223	-14,2%
Garantier m.v.	7.419	10.052	-26,2%
Depot	17.236	19.809	-13,0%
Formidlede realkreditudlån	57.208	58.192	-1,7%
Forretningsomfang inkl. depoter og formidlede realkreditudlån	131.354	140.078	-6,2%

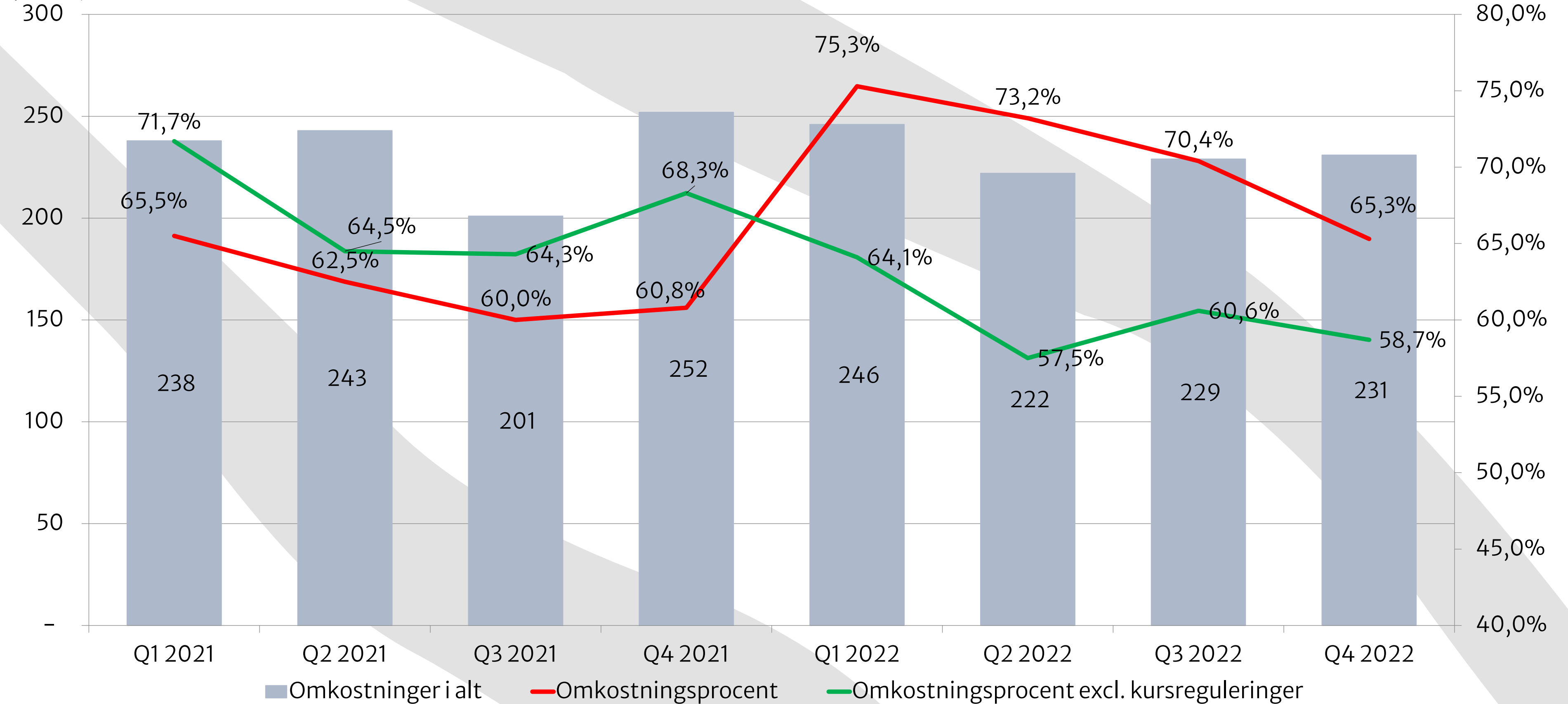
Gebyrindtægter

	Mio. kr.
Q4 2022	167
Q3 2022	172
Q2 2022	179
Q1 2022	166
Q4 2021	158



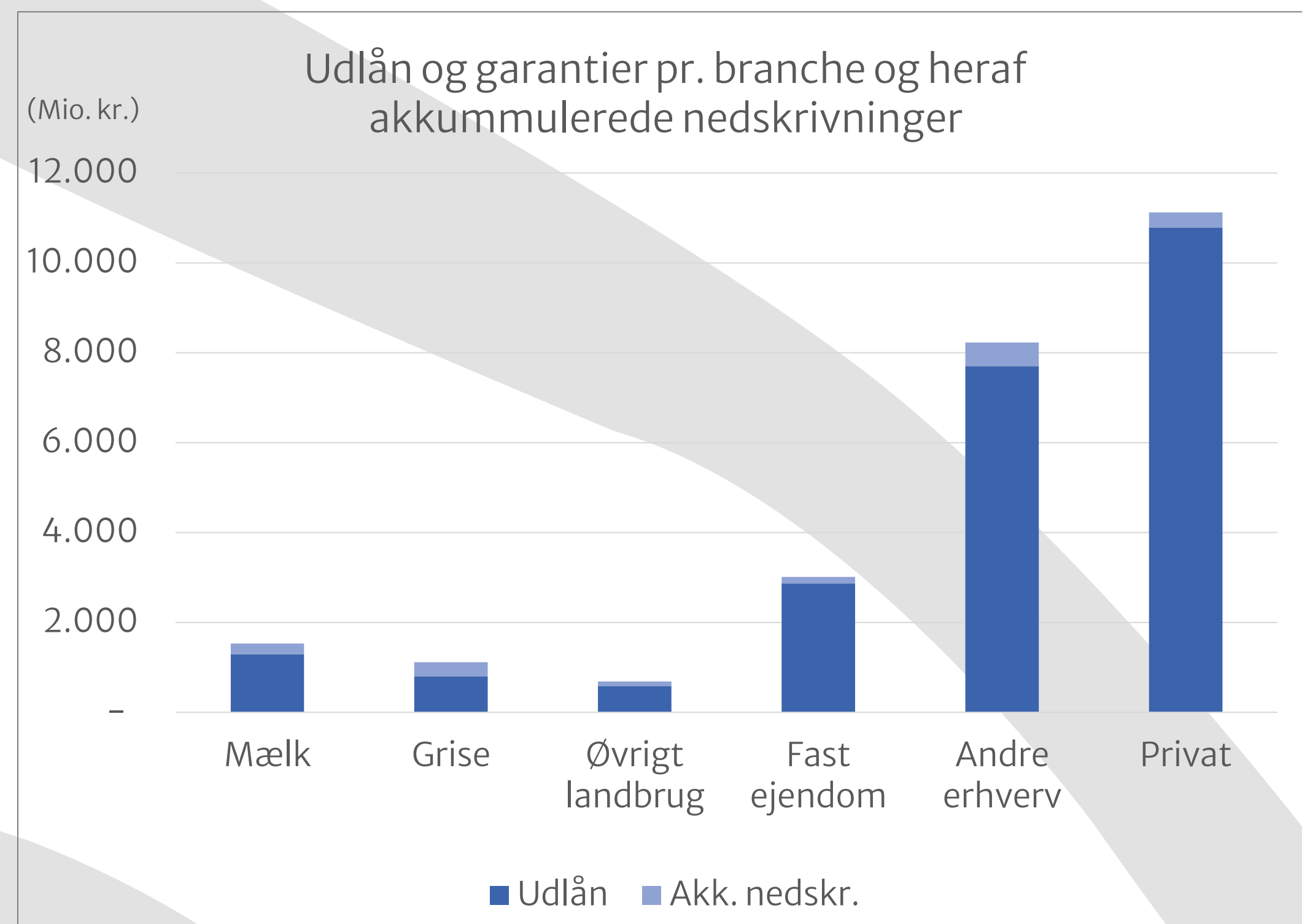
Omkostningsprocent

(Mio. kr.)



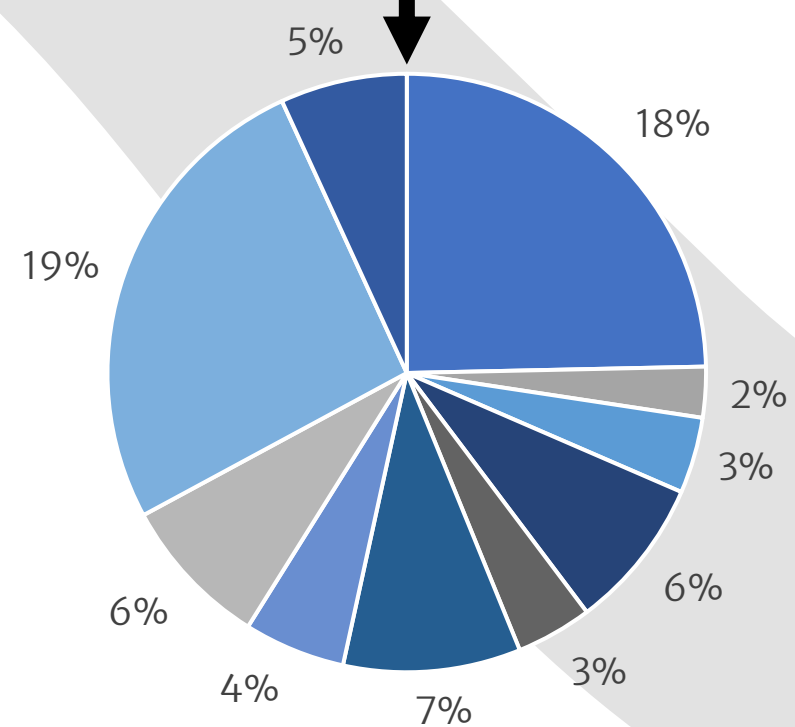
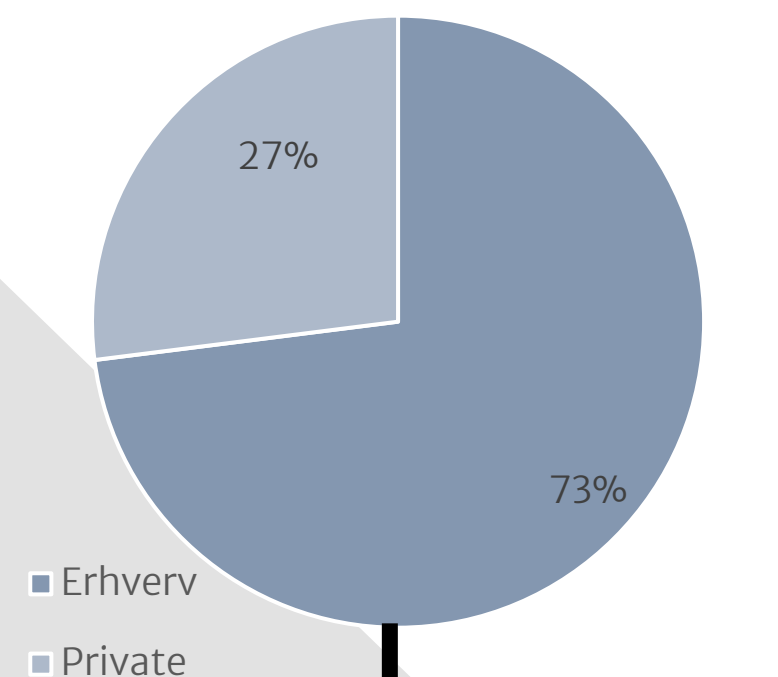
Nedskrivninger og hensættelser

	Mio. kr.
Stadie 1 nedskrivninger m.v.	44
Stadie 2 nedskrivninger m.v.	345
Stadie 3 nedskrivninger m.v.	1.277
Overtagne nedskrivninger	171
Total	1.837
Heraf ledelsesmæssigt skøn til økonomisk usikkerhed	380



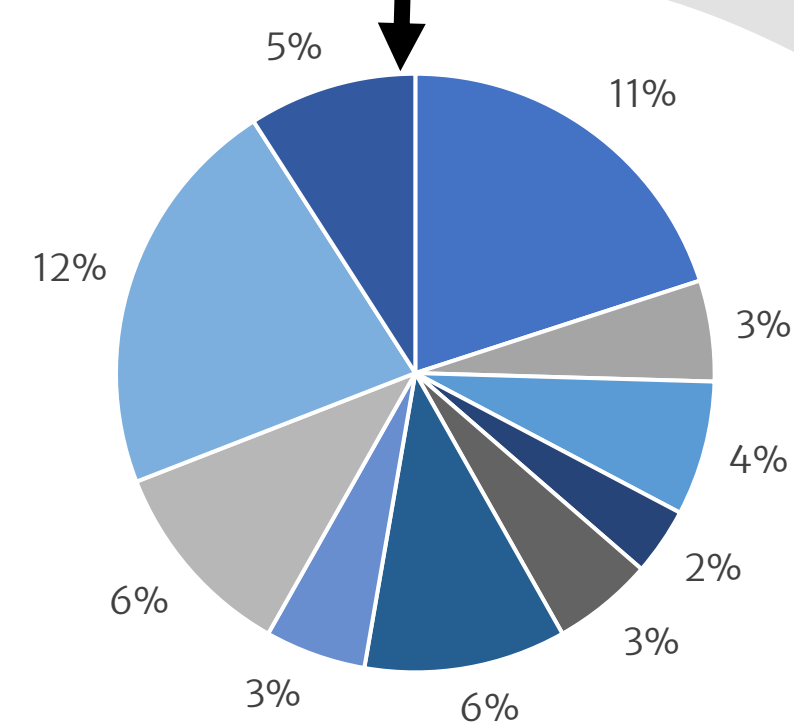
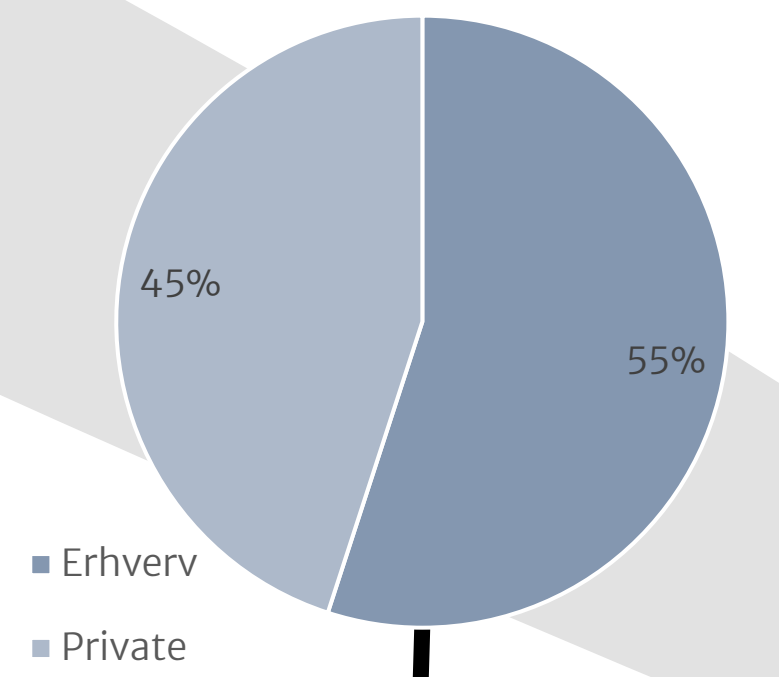
Udlånsfordeling, brancher

Q3 2015



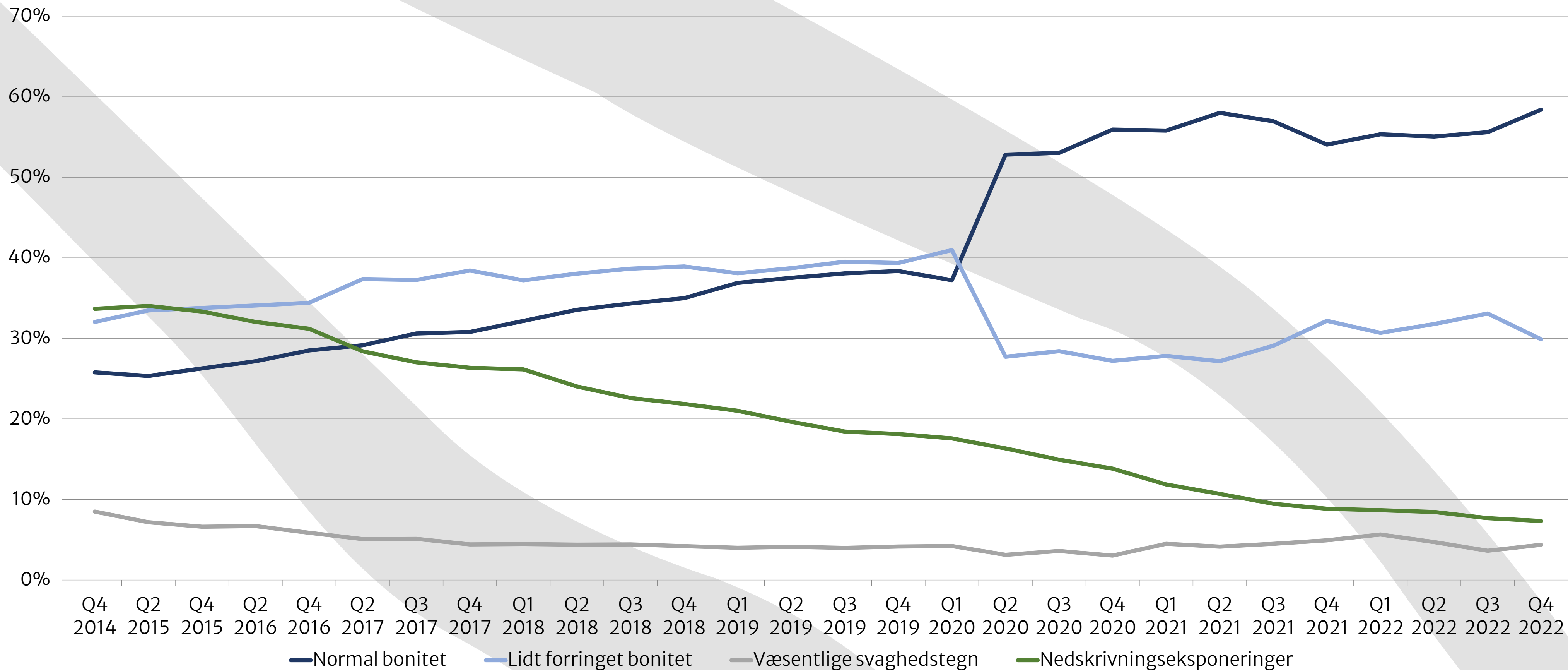
- Landbrug m.v.
- Industri og råstof
- Bygge og anlæg
- Transport m.v.
- Fast ejendom
- Fiskeri
- Energiforsyning
- Handel
- Finansiering m.v.
- Øvrige erhverv

Q4 2022



- Landbrug m.v.
- Industri og råstof
- Bygge og anlæg
- Transport m.v.
- Fast ejendom
- Fiskeri
- Energiforsyning
- Handel
- Finansiering m.v.
- Øvrige erhverv

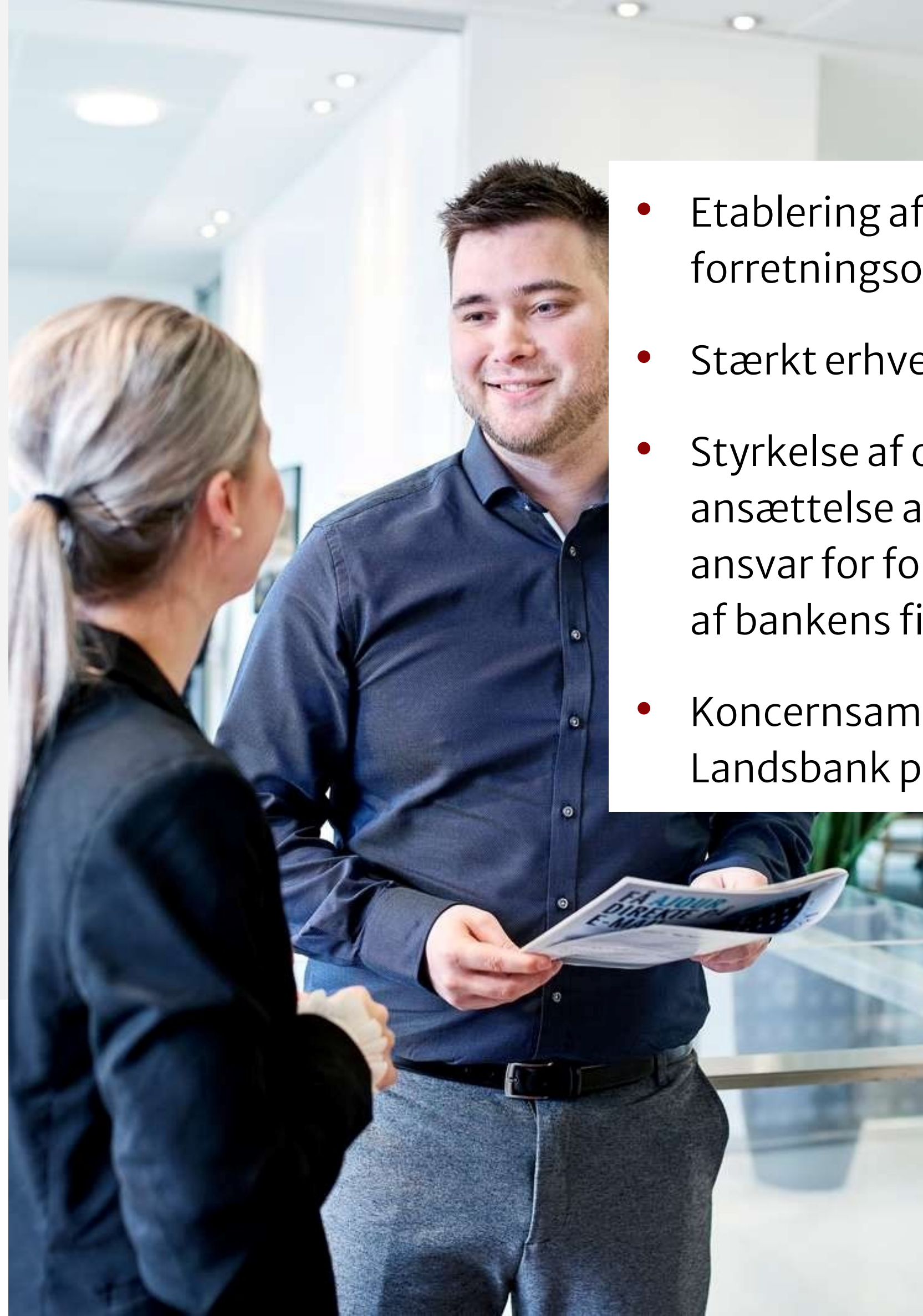
Bonitet af udlånsbogen



Kapitalnøgletal

	Finansielle mål	Ultimo 2022	Lovmæssige krav
Egentlig kernekapital	15,5%	19,5%	12,0%
Kapitalgrundlag	–	23,4%	15,9%
NEP-kapitalgrundlag	–	29,1%	18,7%

Strategiske tiltag



- Etablering af Vedvarende energi som nyt forretningsområde
- Stærkt erhvervsfokus
- Styrkelse af organisationen med ansættelse af ny underdirektør med ansvar for forretningsområdet, der består af bankens filialer og Kundeservice
- Koncernsamarbejde med Arbejdernes Landsbank på de indre linjer.

Forventninger til regnskabsåret 2023

- Banken forventer et resultat før skat i 2023 i niveauet 650 – 725 mio. kr.
- Situationen med krig i Ukraine og udviklingen i rente- og inflationsniveauerne øger usikkerheden til det forventede resultat i 2023.
- Det er forventningen, at banken i 2023 realiserer de finansielle målsætninger:
 - Rentabilitet – egenkapitalforrentning efter skat skal minimum være 9,0%.
 - Effektivitet – omkostningsprocenten skal være under 55.
 - Kapitalforhold – den egentlige kernekapital skal minimum udgøre 15,5%.
 - Udbyttekapacitet – en udbytteprocent på mellem 25 og 50 af årets resultat efter skat.
- Indfrielse af bankens målsætninger medfører høj rentabilitet og en stærk kapitalbase, der skaber grundlaget for yderligere vækst.

Disclaimer

- Denne præsentation indeholder udsagn om fremtidige resultater, som er behæftet med risici og usikkerheder. Følgelig kan de faktiske resultater afvige væsentligt fra de angivne eller implicitte resultater og/eller udsagn i præsentationen og dens fremlæggelse.
- Der gives på ingen måde garanti (udtrykt eller underforstået) for konklusioner, og der kan ikke stilles krav i forhold til retfærdighed, nøjagtighed eller fuldstændighed af de heri indeholdte oplysninger.
- Derfor accepterer hverken Vestjysk Bank eller nogen af bankens hovedaktionærer, ledelse, medarbejdere eller rådgivere nogen form for ansvar, som direkte eller indirekte stammer fra brugen af oplysninger fra dette dokument.